Ersatz für	Ersetzt durch	Änd.-Mitt. Nr.	Änd.-Index	Feld	Änderung	Datum	geändert	gepr.

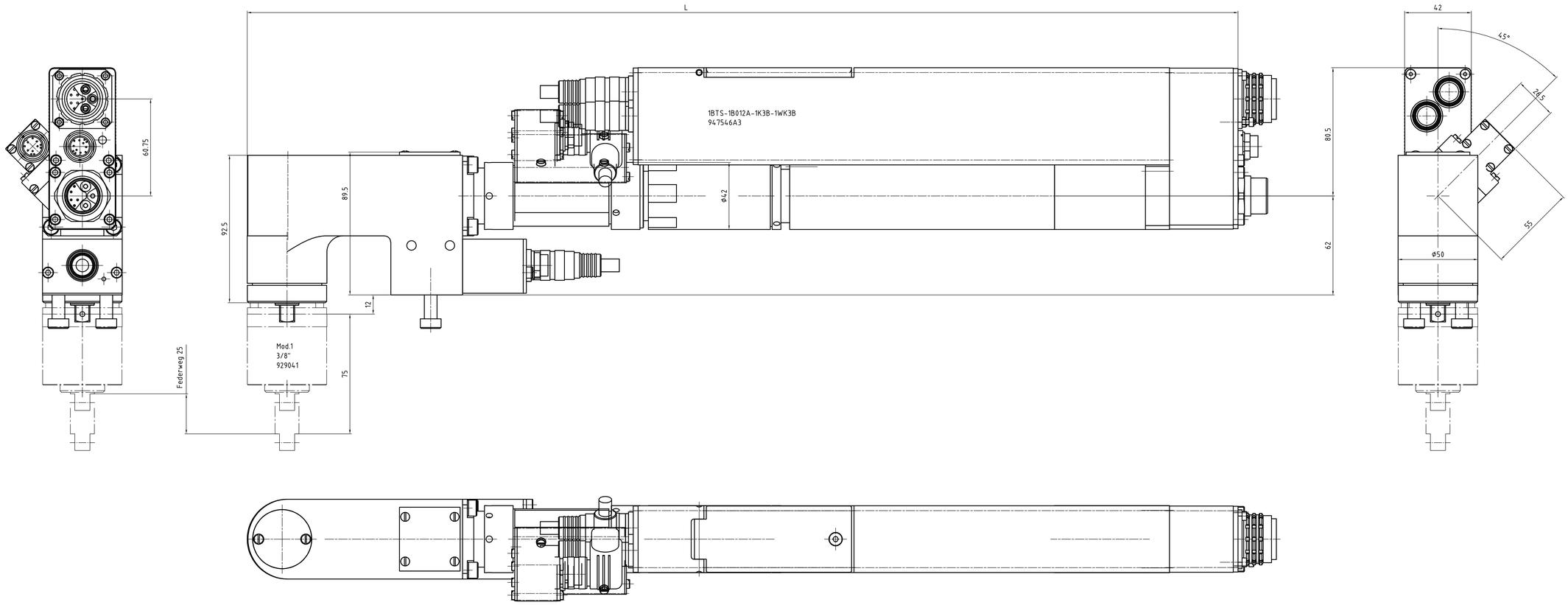

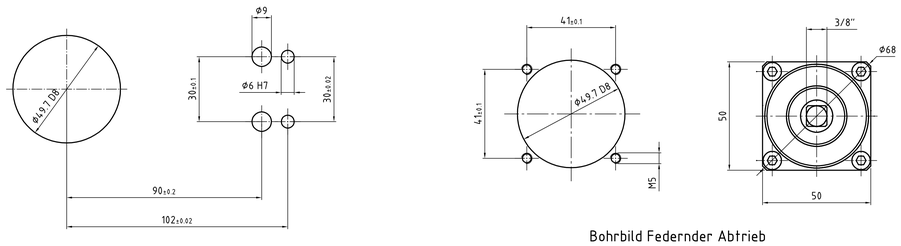

Bohrbild Federnder Abtrieb

Abtrieb, Messaufnehmer und Getriebe
15°-weise zueinander drehbar.
Motor 90° drehbar.

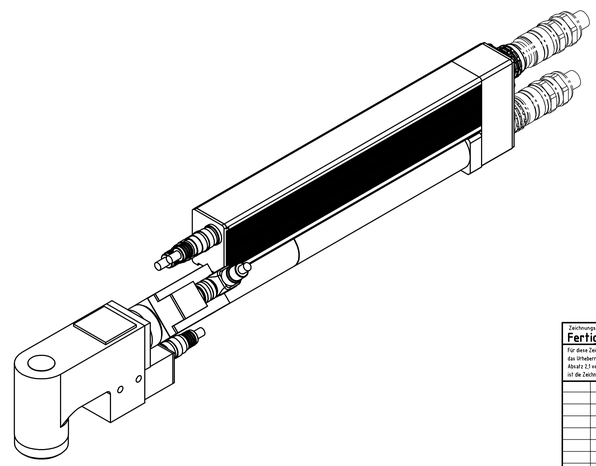

Drehmoment (max.) [NM]	Drehmoment (min.) [NM]	Drehzahl (max.) [1/min]	Federweg [mm]	Vierkant [Zoll]	min. Achsabstand	L [mm]	Gewicht [kg]	Bauform	Bestellnummer Einbauschrauber	Bestellnummer Federnder Abtrieb inkl. Flanschgehäuse
12	2	1801	25	3/8"	52	622	6,3	1BTS-1B012A-1K3B-1WK3B	947546A3	929041

Zeichnungsstatus
Fertigs.-prüfung 26.11.2015

Für diese Zeichnung behalten wir uns das Urheberrecht gemäß DIN 34 Absatz 2,1 vor. Bei Nichtbestellung ist die Zeichnung zurückzugeben

Gewicht in kg
Zulässige Abweichungen ohne Toleranzangabe nach DIN7168mSB
Maß-Prüfung nach AA_GW_54
Diese Maße oder Angaben werden bei Abnahme besonders geprüft

Oberflächenschutz brüniert/gepolt chromatiert/Dichromatiert — Farbe — RAL-Nr.
Alle Kanten gerundet /gefast — außen max. — innen max.
Oberfl. Rauheit nach WN 002 — ✓ ✓ Rz63 ▽ ▽▽ ▽▽▽ ✓ — unbeh. Rz16 Rz125 Rz18 Rz14 ±2deg.

APEX TOOL GROUP
Apex Tool Group GmbH & Co. OHG
Industriestraße 1
D-73463 Westhausen, Germany

Werkstoff
Benennung: Einbauschrauber 1BTS-1B012A-1K3B-1WK3B
Bahlung-Nr.
Typ | Gruppe | Nennmaß | Abmaße
eingebaut in
Bpr. 19.09.2007 SCHRAMB
gepr. 26.11.2015 AASCS
Kgepr.
Maßstab 1:1
Zeichnungsnummer 947546A3
Code
Artikelnummer
SAP Version 00
Nr.
Nr.
Stückliste
Blatt 001 v. 001 Blatt

EDV Nr. C:\SapWorkDir\AcadM\947546A3_DWK_001.DWG