| Ersatz für | Ersetzt durch | Änd.-Mitt. Nr. | Änd.-Index | Feld | Änderung | Datum | geändert | gepr. |
|---|---|---|---|---|---|---|---|---|
| | | | | | | | | |

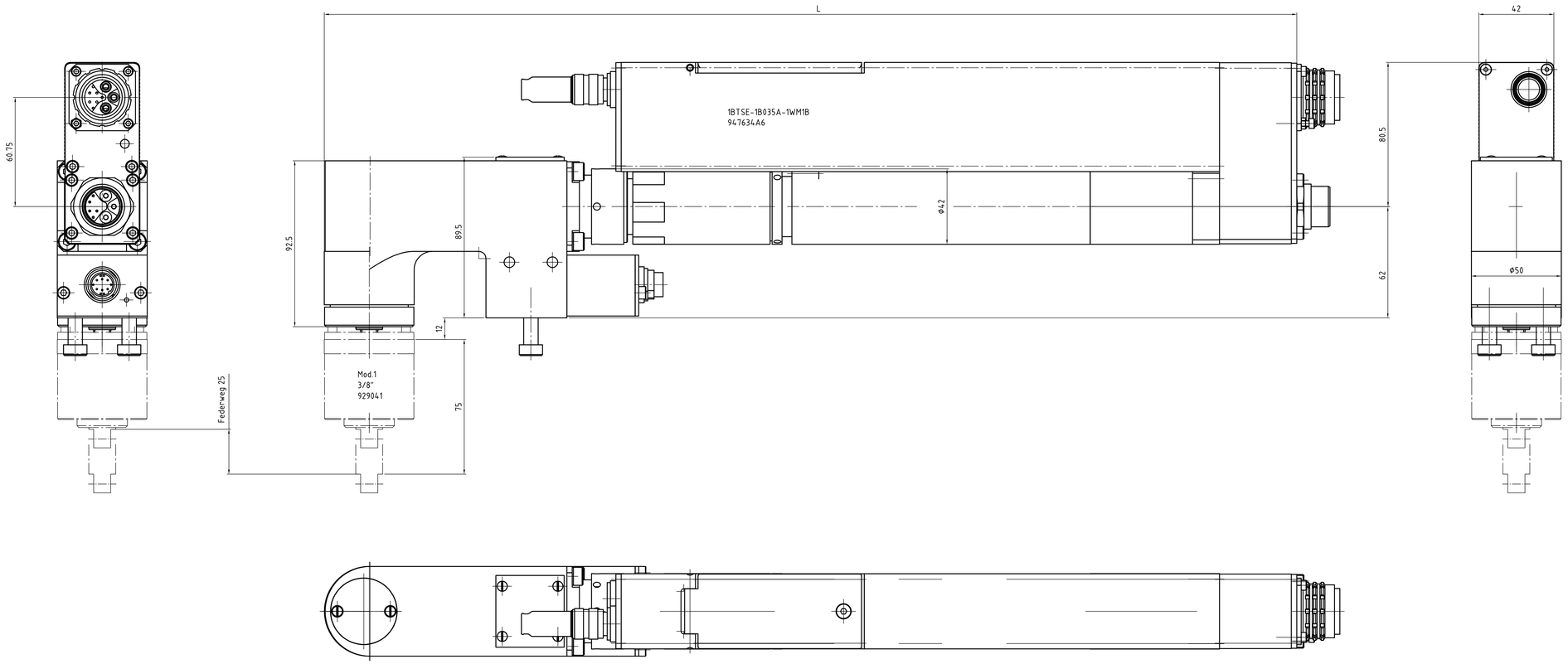


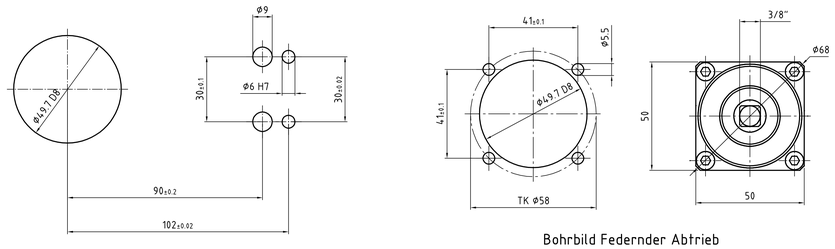


Bohrbild Federnder Abtrieb

Abtrieb, Messaufnehmer und Getriebe
15°-weise zueinander drehbar.
Motor 90° drehbar.

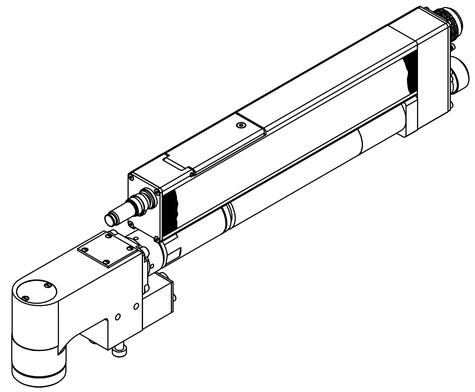

| Drehmoment (max.) [NM] | Drehmoment (min.) [NM] | Drehzahl (max.) [1/min] | Federweg [mm] | Vierkant [Zoll] | min. Achsabstand | L [mm] | Gewicht [kg] | Bauform | Bestellnummer Einbauschrauber | Bestellnummer Federnder Abtrieb inkl. Flanschgehäuse |
|---|---|---|---|---|---|---|---|---|---|---|
| 35 | 5 | 681 | 25 | 3/8" | 52 | 542 | 5,7 | 1BTSE-1B035A-1WM1B | 947634A6 | 929041 |

Zeichnungsstatus
**Fertigs.-prüfung** 27.05.2011

Für diese Zeichnung behalten wir uns das Urheberrecht gemäß DIN 34 Absatz 2.1 vor. Bei Nichtbestellung ist die Zeichnung zurückzugeben

Gewicht in kg

Zulässige Abweichungen ohne Toleranzangabe nach DIN7168mSR

Oberflächenschutz brüniert/geölt — Farbe — RAL-Nr.

Alle Kanten gerundet /gefast — außen max. / innen max.

Diese Maße oder Angaben werden bei Abnahme besonders geprüft

Oberfl. Rauheit nach WN 002 — ✓ / ✓ max. / ▽ / ▽▽ / ▽▽▽ / ✓ — erlaubt / Rz163 / Rz125 / Rz118 / Rz14 / ±2deg

COOPER Power Tools

Cooper Power Tools GmbH & Co. OHG
D-73461 Westhausen

Werkstoff

Benennung
Einbauschrauber
1BTSE-1B035A-1WM1B

Rohling-Nr.

| | | | | | |
|---|---|---|---|---|---|
| gez. | 26.09.2007 | SCHRAMR | Maßstab 1:1 | Zeichnungsnummer 947634A6 | Code |
| gepr. | 27.05.2011 | A65C5 | | | Artikelnummer |
| N.gepr. | | | | | |

Typ | Gruppe | Nennmaß | Abmaße

eingebaut in

SAP Version 01 | Ver-Nr.

EDV Nr. 947557A6_DWK_001.dwg — Stückliste — Blatt 001 v. 001 Blatt