Ersatz für	Ersetzt durch	Änd.-Mitt. Nr.	Änd.-Index	Feld	Änderung	Datum	geändert	gepr.

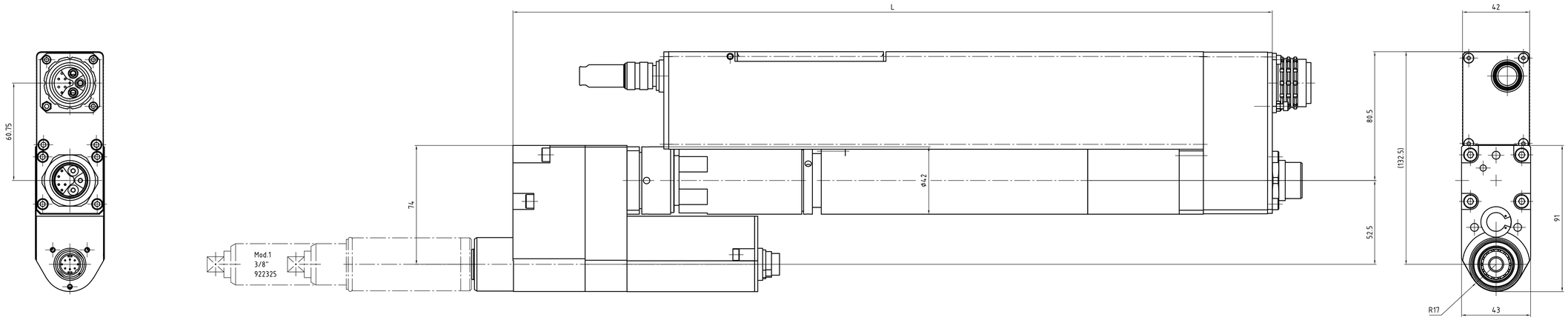

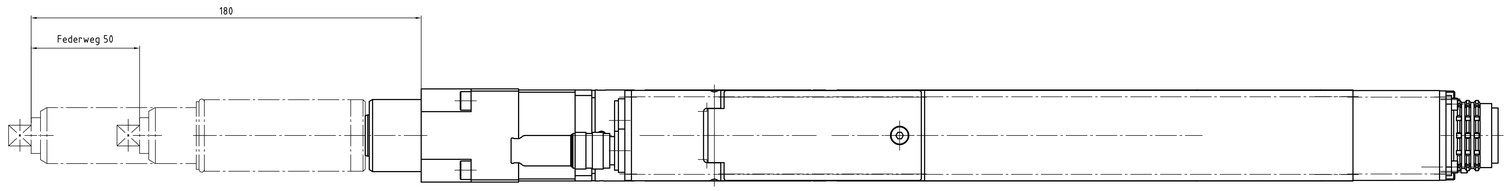

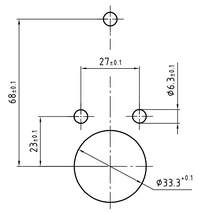

Abtrieb, Messaufnehmer und Getriebe
15°-weise zueinander drehbar.
Motor 90° drehbar.

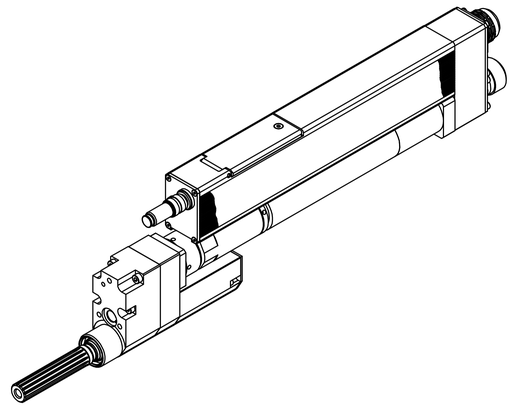

Drehmoment (max.) [NM]	Drehmoment (min.) [NM]	Drehzahl (max.) [1/min]	Federweg [mm]	Vierkant [Zoll]	min. Achsabstand	L [mm]	Gewicht [kg]	Bauform	Bestellnummer Einbauschrauber	Bestellnummer Federnder Schlüsselkopf	Bestellnummer Federnder Schlüsselkopf inkl. Flanschgehäuse
53	15	427	50	3/8"	35	474	5,3	1BTSE-1B060A-1VM2B	947639A1	922325	S308437

Zeichnungsstatus
Fertigs.-prüfung **27.05.2011**

Für diese Zeichnung behalten wir uns das Urheberrecht gemäß DIN 34 Absatz 2.1 vor. Bei Nichtbestellung ist die Zeichnung zurückzugeben

Gewicht in kg

Zulässige Abweichungen ohne Toleranzangabe nach DIN7168mSR

Oberflächenschutz brüniert/geölt — Farbe — RAL-Nr.

Alle Kanten gerundet /gefast — außen max. — innen max.

Oberfl. Rauheit nach WN 002 — ✓ ✓ Rauh ▽ ▽▽ ▽▽▽ ✓ — erlaubt Rz163 Rz125 Rz118 Rz14 ≤2deg.

Diese Maße oder Angaben werden bei Abnahme besonders geprüft

COOPER Power Tools

Cooper Power Tools GmbH & Co. OHG
D-73461 Westhausen

Werkstoff

Benennung
Einbauschrauber
1BTSE-1B060A-1VM2B

Rohling-Nr.

gez.	15.04.2011	KRALIK	Maßstab 1:1
gepr.	27.05.2011	A65CS	
N.gepr.			

Zeichnungsnummer: 947639A1 — Code — Artikelnummer — SAP Version Nr. 00

Typ — Gruppe — eingebaut in — Nennmaß — Abmaße

EDV Nr. 947555A2_DWK_001.dwg — Stückliste — Blatt 001 v. 001 Blatt