Ersatz für	Ersetzt durch

Änd.-Mitt. Nr	Änd.-Index	Feld	Änderung	Datum	geändert	gepr.

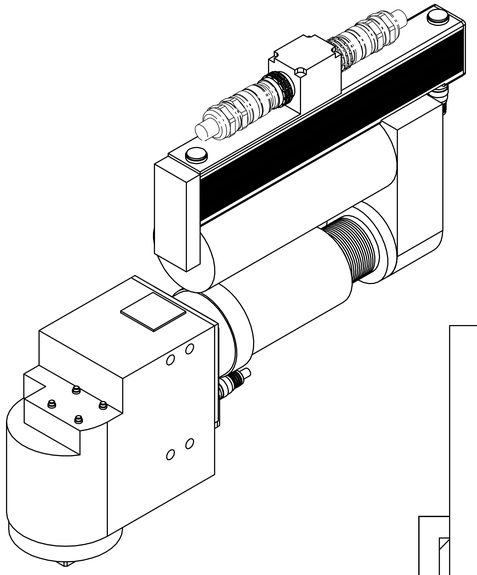

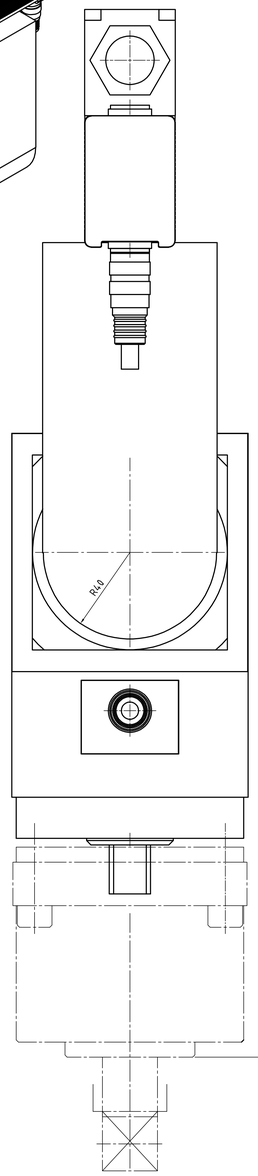

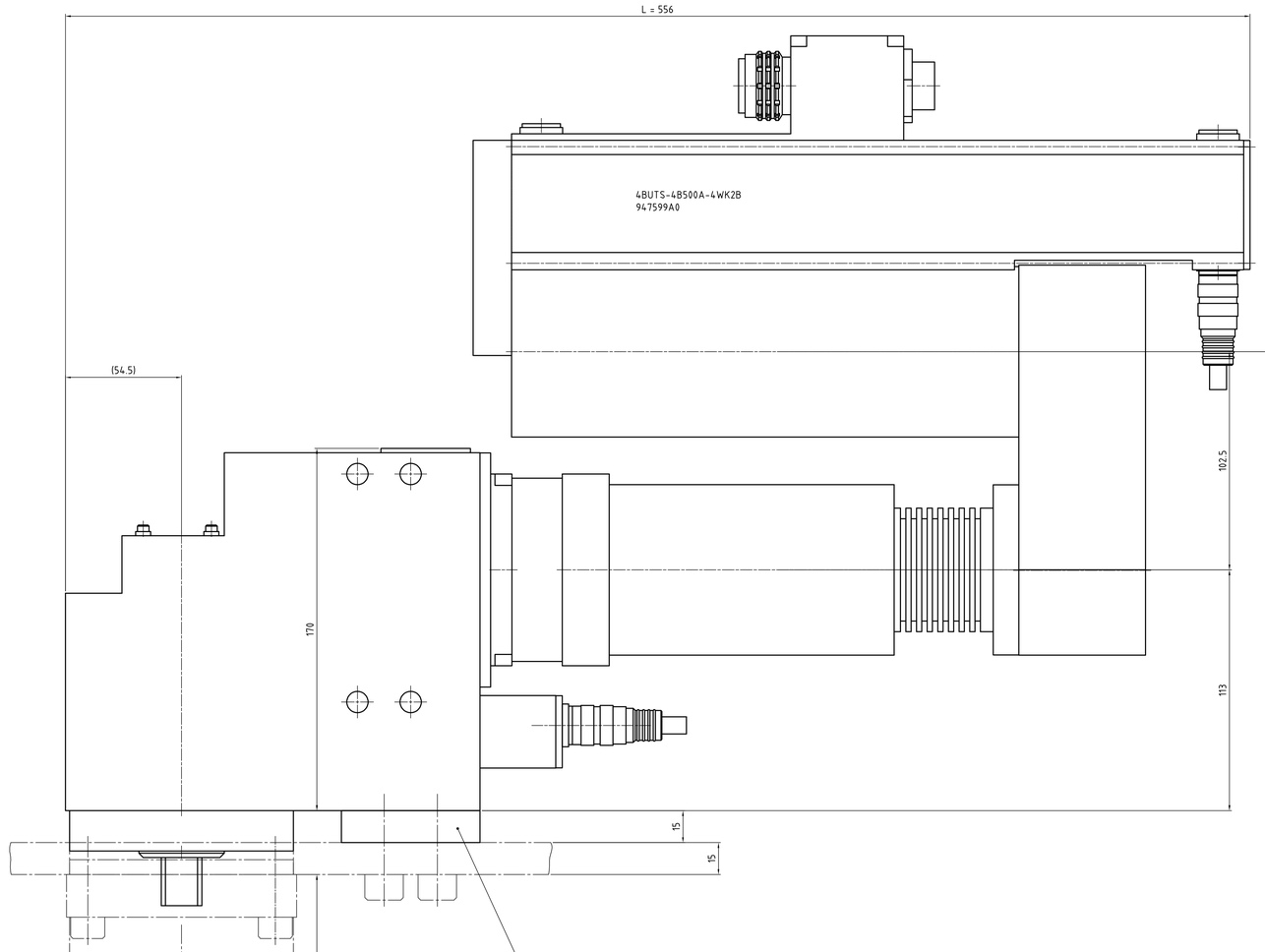

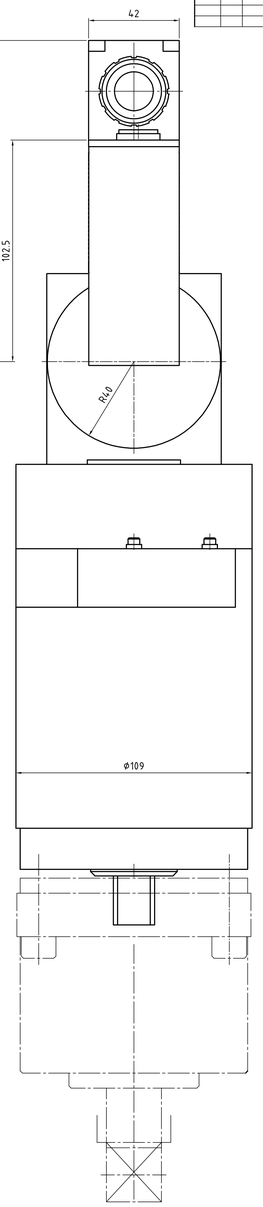

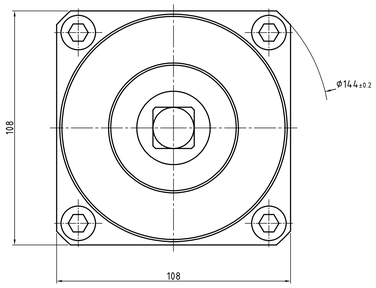

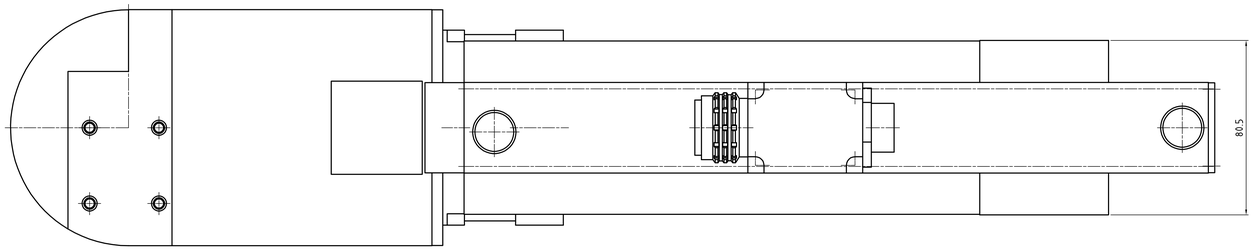

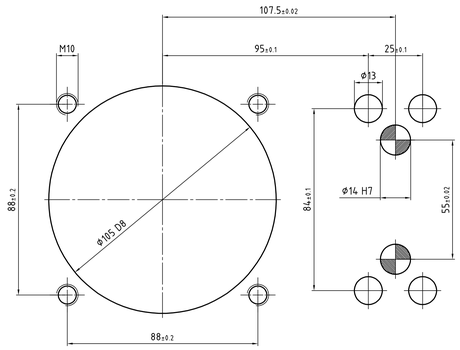

Abtrieb, Messaufnehmer und Getriebe
10°-weise zueinander drehbar.
Motor 90° drehbar.

Drehmoment (max.) [NM]	Drehmoment (min.) [NM]	Drehzahl (max.) [1/min]	Federweg [mm]	Vierkant [Zoll]	min. Achsabstand	L [mm]	Gewicht [kg]	Bauform	Bestellnummer Einbauschrauber	Bestellnummer Federnder Schlüsselkopf	Bestellnummer Federnder Abtrieb inkl. Flanschgehäuse
500	100	245	25	1"	112	556	28,6	4BUTS-4B500A-4WK2B	947599A0	-	929089

Zeichnungsstatus
Fertigs.-prüfung 04.12.2015

Für diese Zeichnung behalten wir uns den Urheberrecht gemäß DIN 34 Absatz 2.1 vor. Der Nichtbeschädigung ist die Zeichnung zurückzugeben

Gewicht in kg
Zulässige Abweichungen ohne Toleranzangabe nach DIN7168mG8
Maß-Prüfung nach AA_GW_54

Oberflächenschutz brüniert (gelb) chromatiert (bläulich)
Farbe
RAL-Nr.
Alle Kanten gerundet / gefast
außen max.
innen max.

Oberfl. Rauheit nach WN 992: Diese Maße oder Angaben werden bei Abnahme besonders geprüft
Werkstoff: ohne | Rz160 | Rz125 | Rz16 | Rz6 | Rz1,6 | ∅Ra

APEX TOOL GROUP
Apex Tool Group GmbH & Co. OHG
Industriestraße 1
D-73463 Westhausen, Germany

Werkstoff

Benennung
Einbauschrauber
4BUTS-4B500A-4WK2B

Beilieg.-Nr.

gez.	13.03.2008	KRIEUTZER	Maßstab 1:1
gepr.	04.12.2015	AGGS	
Bgepr.			

Zeichnungsnummer: 947599A0
Code
Artikelnummer
SAP Version
Ver. 00

Typ | Gruppe | eingebaut in | Nennmaß | Abmaße

CDV Nr. C:\SapWinDir\Acad9\947599A0_DWG_EFI.DWG

4 Stückliste

Blatt 001 v 001 Blatt