Ersatz für	Ersetzt durch

Änd.-Mitt. Nr	Änd.-Index	Feld	Änderung	Datum	geändert	gepr.

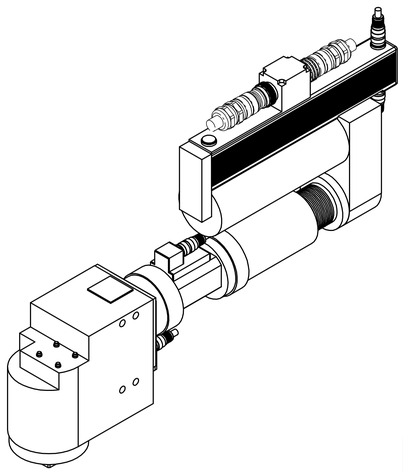

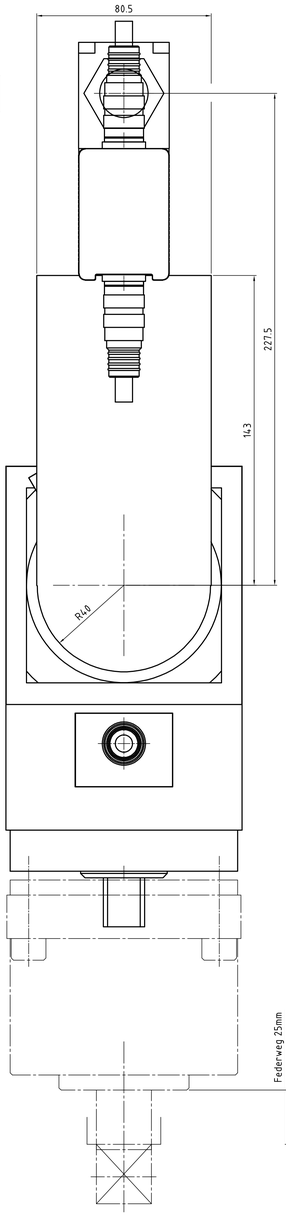

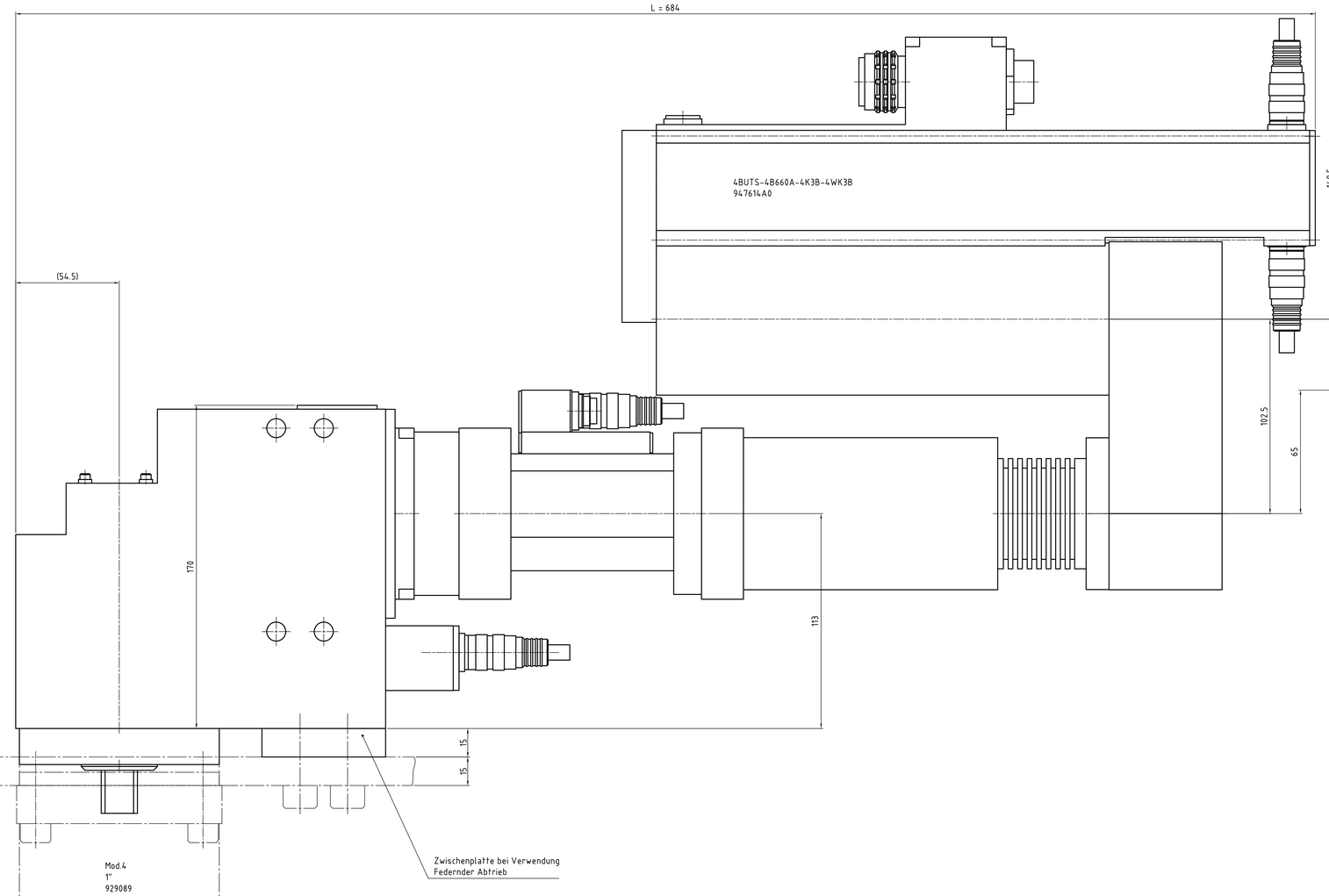

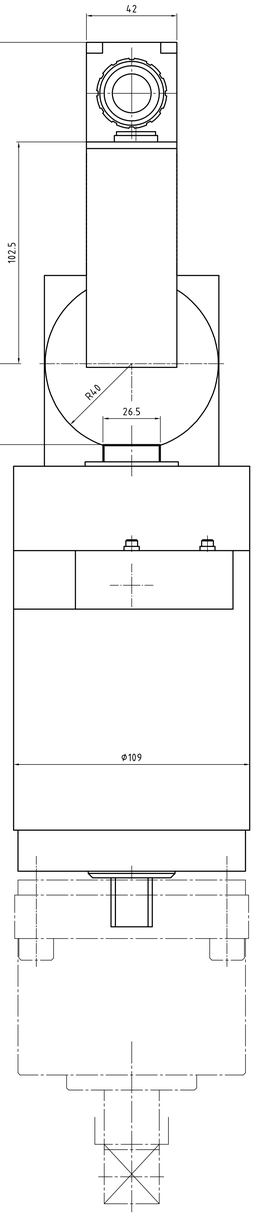

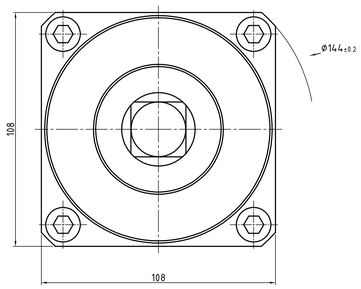

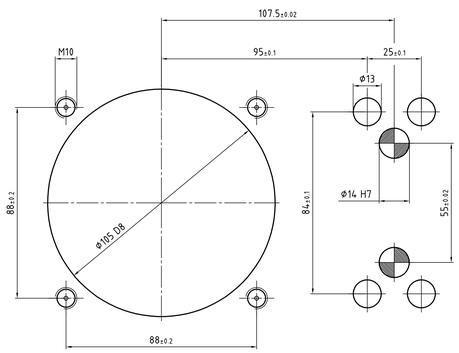

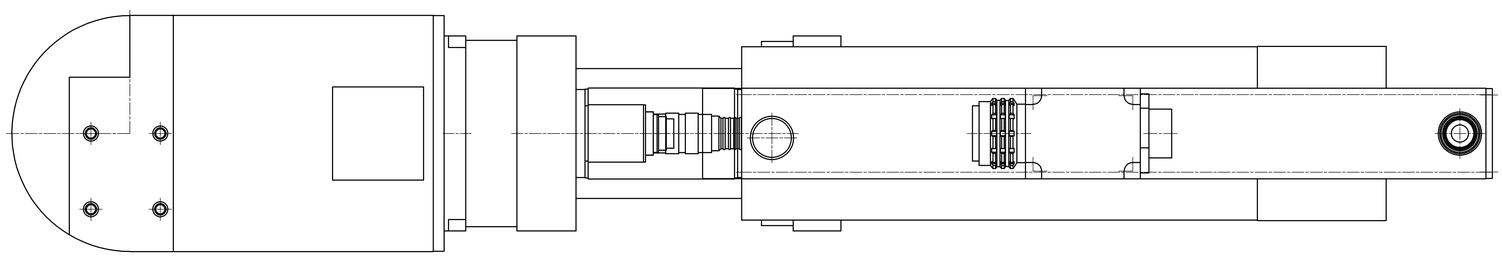

Abtrieb, Messaufnehmer und Getriebe
10°-weise zueinander drehbar.
Motor 90° drehbar.

Drehmoment (max.) [NM]	Drehmoment (min.) [NM]	Drehzahl (max.) [1/min]	Federweg [mm]	Vierkant [Zoll]	min. Achsabstand	L [mm]	Gewicht [kg]	Bauform	Bestellnummer Einbauschrauber	Bestellnummer Federnder Schlüsselkopf	Bestellnummer Federnder Abtrieb inkl. Flanschgehäuse
660	130	167	25	1"	112	684	31,7	4BUTS-4B660A-4K3B-4WK3B	947614A0	-	929089

Zeichnungsstatus: **Fertigs.-prüfung** 04.12.2015

Für diese Zeichnung behalten wir uns das Urheberrecht gemäß DIN 34 Absatz 2,3 vor. Bei Nichtbestellung ist die Zeichnung zurückzugeben

Gewicht in kg

Zulässige Abweichungen ohne Toleranzangabe nach DIN7168/B

Mpk-Prüfung nach AA_QW_34

Oberflächenschutz brünniert/gelb chromatiert/blechmetallisiert — Farbe — RAL-Nr.

Alle Kanten gerundet /gefast — außen max. — innen max.

Diese Maße oder Angaben werden bei Abnahme besonders geprüft

Oberfl. Rauheit nach WN 892: ✓ ✓Ra6 ▽ ▽▽ ▽▽▽ ✓ — ebenh. Rz16 Rz25 Rz16 Rz64 ±2mg

APEX TOOL GROUP

Apex Tool Group GmbH & Co. OHG
Industriestraße 1
D-73463 Westhausen, Germany

Werkstoff

Bohlung-Nr.

Benennung: Einbauschrauber
4BUTS-4B660A-4K3B-4WK3B

gez.	20.03.2008	KREUTZIB	Maßstab 1:1
gepr.	04.12.2015	AASCS	
freigr.			

Zeichnungsnummer: 947614A0 — Code — SAP Version — Änderungsnummer 00 — Ver-sion

Typ | Gruppe | eingebaut in | Nennmaß | Abmaße

CDV Nr: C:\Sag\Werk0Dr\Acad99\947614A0_DWG_001.DWG

Stückliste

Blatt 001 v. 001 Blatt